

初心者でもすぐ出来る！

インフォカートで 高額報酬アフィリエイト

発行 マーケティングワークス

著者 Web マーケッター榎本勝太

【マーケティングワークスのブログ】

<http://marketingworks.livedoor.biz/>

本レポートは無料配布権をお付けしています。

内容の改変、販売は許可しておりませんが、

あなたが販売する商材に特典としてつけてもかまいませんし、

あなたのホームページやブログで第三者に無料配布していただいても

かまいません。

はじめまして Web マーケッター榎本です。

本レポートは情報販売 ASP の定番サイトである

「インフォカート」で初心者のあなたがアフィリエイトを
簡単に始めてもらうために作成しました。

なぜ情報商材アフィリエイトなのか？というと

やはりアフィリエイト報酬が高額なところでしょう。

インフォカートの特徴はなんと言っても販売している

情報商材の数が半端じゃなく多いところです。

さまざまなジャンルの商材が販売されており、

情報起業家の方々に深く愛されているサイトです。

あなたもインフォカートを使って

高額報酬アフィリエイトを始めましょう！

では早速登録しましょう！

まずインターネットエクスプローラを起動して



インターネットに接続してください。

接続されたのを確認したら



下記アドレスをクリックしてください

<http://www.secv.net/infocart.html>

クリックするとインフォトップのトップページにリンクします。

画面少し左に「アフィリエイト参加」のボタンがありますので
クリックしてください。



クリックすると以下の画面が表示されますので

アフィリエイト参加の内容と利用規約を読んでください。

簡単あなたもできる電子出版・ダウンロード販売

 **SOHO・起業家のための物販・電子書籍販売ツールを提供**
購入者はこちらへ 発行出品者はこちらへ アフィリエイトはこちらへ
■ 購入者ページ ■ 発行者ページ ■ アフィリエイトページ

ダウンロード販売 有料メールマガジン オンライン販売

簡単あなたもできる電子出版！ 月額利用料無料 即日出品

>> ホーム > アフィリエイト

初めての方はこちらへどうぞ！

 **初めての方はこちらへ**
発行・出品はこちらへどうぞ！

 **発行する**
アフィリエイト参加はこちらへ

アフィリエイト 高報酬アフィリエイトの決定版

これからはコストのかからない
電子出版・書籍の時代です。

▶ 購入者フォローのための
無料ステップメール付
※ 詳細説明

 **アフィリエイトのご案内**

INFOCARTのバナーを張って、高額報酬をゲット！
あなたは商品販売の成功報酬(販売額の1〜70%)を受け取ることができます。
情報・コンテンツ販売では、物品販売より高いコミッション率が期待できます。

「アフィリエイトプログラムの内容」
1. 登録費用・会費など一切ありません。完全無料です。
2. あなたが設置したリンクを通じて訪問者がサービスの登録および商品の購入を行った場合、販売額に対して最大70%の成果報酬が支払われます。
※出品者商品の場合、出品者の商品によって成果報酬額が変わります。
3. 会員は会員専用ページで、売上げ管理・顧客管理およびリンク生成が簡単に行えます。
4. 1度の登録で、当サイトの全商品のアフィリエイトが開始できます。
5. 成果報酬の支払い額は5,000円以上の蓄積報酬額となった場合にのみ実行されます。
6. 商品販売の場合、キャンセル可能な期間(注文から14日間)を超えた時点で成果が確定し、その場合に、成果報酬が確定します。
7. 成果報酬は、毎月末日に計算を締め、翌月末日(祝祭日は翌営業日)に振込み手数料を差し引き、振込みにて支払われます。

この画面の一番下にアフィリエイト登録のための

メールアドレス入力欄がありますので、

あなたのメールアドレスを入力し、

「利用規約に同意」のチェックボックスにチェック（クリック）し

「申込む」ボタンをクリックしてください。

■ アフィリエイト登録

あなたのメールアドレス：
 (半角)
☒ 利用規約に同意

この後、あなたのメールボックスにメールアドレス確認メールが届きますので、その中にあるアドレスをクリックしてください。

クリック後、表示される画面より必要事項を入力してください。

これで登録は完了です。

次は実際に

アフィリエイト URL の取得手順を説明します。


ここからが本番！

まず、下記アドレスをクリックし、

インフォトップのトップページにアクセス。

<http://www.secv.net/infocart.html>

画面右上の「アフィリエイトページ」ボタンをクリック。



クリックすると「アフィリエイトログイン」ページが

表示されますので

LOGIN アフィリエイトログイン
アフィリエイト会員専用ログイン

HOME

アフィリエイトのIDとパスワードを入力してログインしてください。

アフィリエイトIDはお持ちですか？

INFOCARTのアフィリエイトIDをお持ちの方はログインしてください。
INFOCARTのアフィリエイトIDを所得すると、アフィリエイトIDを使って商品販売や紹介を行うことで販売実績に応じて販売マージンを受け取ることができます。

INFOCARTのアフィリエイトIDを登録する

■ パスワードを忘れた方は「[パスワード確認](#)」へどうぞ。

アフィリエイトIDをお持ちの方


アフィリエイトID:

パスワード:

ログイン

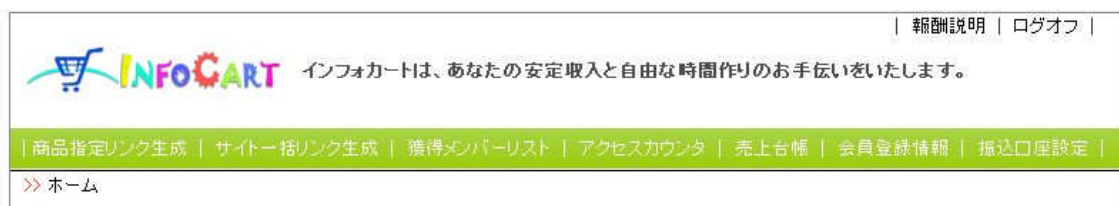
設定したアフィリエイトIDとパスワードを入力して

「ログイン」ボタンをクリックしてください。



A login form titled "アフィリエイトIDをお持ちの方" (For those with an affiliate ID). It contains two input fields: "アフィリエイトID:" and "パスワード:". Below the password field is a "ログイン" (Login) button. A mouse cursor is pointing at the button.

あなたのアフィリエイトページが表示されますので



画面右上にある「振込口座設定」をクリックしてください。



クリックすると報酬振込口座の入力画面が表示されますので

あなたの口座情報を入力し、「確認」ボタンをクリックしてください。

次にアフィリエイトプログラムを検索します。

画面左上にある「商品指定リンク生成」をクリック。

| 商品指定リンク生成 |

クリックすると「商品指定のリンク生成」画面が表示されます。

商品指定のリンク生成

■ 商品指定リンクとは？

アフィリエイトで成功するには、お客さまを商品発行者のサイトへ誘導することです。
多くの購入者は、目的を持って商品を購入しますので、信頼出来る商品発行者のサイトで購入するのですが、
そこで、あなたのサイトへアフィリエイトのリンクを貼ることで、あなたへ紹介マージンが発生します。
このリンクを生成すると発行者と強力な提携関係を構築する事が出来ます。

■ 商品指定リンクの使い方

リンクの使い方はとっても簡単です。
以下の商品リストから商品を選んで、フォーム文をコピーペーストで貴方のサイトへ貼り付けてください。
作業は、それだけです。
取扱可能なサービスは4つありますので選んで下さい。
各サービスの報酬内容は[報酬説明](#)をご覧ください。

画面一番下に検索スペースがありますのでこちらより

あなたがアフィリエイトする商材を検索します。

■ 商品リスト

どれか1つ選んで「サービスの選択」をクリックしてください。

☐ 情報商材

☐ 有料メルマガ

☐ オンライン物販

サービスの選択

■ 発行者の名前&キーワード検索

発行者の名前またはキーワードを入力して「検索」をクリックしてください。

発行者の名前またはキーワード:

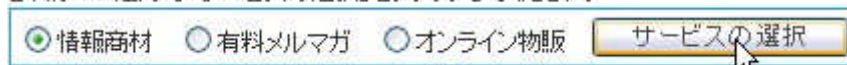
検索を行う

今回は情報商材を選択します。

情報商材のラジオボタンをチェック（クリック）し、

「サービスの選択」ボタンをクリックしてください。

どれか1つ選んで「サービスの選択」をクリックしてください。



クリックするとたくさんの情報商材が表示されます。

各商材の登録商品名をクリックするとその商材の販売ページが

表示されますので、あなたがつい買ってしまいそうな

魅力的な商材を見つけてください。

- ・ 発行者名 この商品を販売している個人名や会社名、屋号など。
- ・ 登録商品名 商品の名前。
- ・ 販売価格 現在の販売価格（価格は変更される場合があります）。
- ・ アフィリエイト報酬 あなたが受け取るアフィリエイト報酬です。
- ・ 2ティア報酬 あなた経由で登録したアフィリエイトターが販売した場合、あなたに支払われる報酬です。
- ・ 自己アフィリエイト あなたがあなた自身のアフィリエイトリンク経由で商品を購入した場合、あなたにアフィリエイト報酬が支払われるかどうかの有無（対応もしくは非対応）。
- ・ 銀行口座振り込み 銀行振込での支払いに対応かどうか（対応もしくは非対応）非対応の場合はクレジットカード支払いのみとなります。
- ・ フォーム アフィリエイトリンクを作成するボタン。

発行者名	登録商品名	販売価格	アフィリエイト報酬	2ティア報酬	自己アフィリエイト	銀行口座振り込み	フォーム
------	-------	------	-----------	--------	-----------	----------	------

アフィリエイトしたい商材が見つかったら

その商材リストの一番右にある「生成」ボタンをクリック。

生成

するとあなた専用のアフィリエイトリンクが表示されますので
これをあなたのホームページやブログ、メルマガに貼り付けて
ください。

アフィリエイト・リンクフォーム

HPやブログでのアフィリエイト用: [\(リンク参考例\)](#)

```
<a href=http://www.infocart.jp/af.php?
af=02050405&url=kazuboy.jp/sns1.html&item=6502 target=_blank>mixiで月収
9 3 万円の不労所得を得た男 </a>
```

メルマガでのアフィリエイト用:

```
http://www.infocart.jp/af.php?
af=02050405&url=kazuboy.jp/sns1.html&item=6502
```

Blog・HP貼付用フォーム



```
<a href=http://www.infocart.jp/af.php?
af=02050405&url=kazuboy.jp/sns1.html&item=6502
target=_blank>
<img border=0 width=70
src=http://www.infocart.jp/secure/down/images/6502.jpg
></a>
```

「Blog・HP貼付用フォーム」とは、Blog・HP貼付用のフォームです。
あなたのBlogやHPにこのフォームを貼付することで、あなたのサイトがEコマースサイトに変身します。
上のアフィリエイト・リンクとの違いは、商品詳細画面が表示されることです。

戻る

しかし、アフィリエイト URL はあまりにも長く、アフィリエイトを知っている方があなたのアフィリエイト URL を見た時、

「こいつ、アフィリエイトしてるな。」

アフィリエイト URL はクリックしないでおう」

と素直にアフィリエイト URL をクリックしてくれない方がいます。

そのため、アフィリエイト URL を短縮し、バレないようにしなければなりません。

URL 短縮ツールは無料のものもありますが、

無料の短縮ツールを使うとアフィリエイト URL と認識されず、

報酬が発生しない場合があるようです。

そこで多少お金はかかりますが信頼できる有料の URL 短縮ツールを使うことをおすすめします。

脅威の URL 短縮ツール

<http://www.secv.net/zip.html>

以上でこのレポートは終わりです。

お読み頂き、誠にありがとうございました。

ただ、当たり前のことですが読むだけでは稼げません。

行動に移さないと何も始まりません。

「また今度にしよ」とはならないでください。

目の前に宝の山があるのですからそれに手を伸ばしてください。

あなたも高額報酬を手にする！

それが・・・

インフォカートアフィリエイト

<http://www.secv.net/infocart.html>

(おまけ)

あなたのアフィリエイト収入を最大化する優良商材

今日から今後一生に渡ってあなたの見込み客と収入を増やし続ける”
専門家さえ知らないメールマーケティングの秘密

<http://www.secv.net/mailsecret.html>

ブログアフィリエイトで日給 8 万円ブログとメルマガで作る稼ぐ仕組みの作り方

<http://www.secv.net/blog8.html>

Web マーケッター榎本のサイト

【ネットビジネスであなたの収入を最大化する方法】

<http://www.gold-ship.net>